

QX30



INFINITI

EMPOWER THE DRIVE

POTENCIAL INFINITO

Creemos que cada conductor está empoderado con posibilidades ilimitadas para destacar y descubrir hasta dónde los llevará su manejo. Esto toma forma con el diseño disruptivo y la innovación de punta de INFINITI QX30, que elevan tu estilo y tus habilidades. Con INFINITI QX30, cada selección transformará tu visión de la realidad.



VE MÁS ALLÁ DE LA CIUDAD. INFINITI QX30 AWD La Tracción Inteligente en los 4 neumáticos (AWD) monitorea el giro de las llantas y la velocidad y envía hasta el 50% de la potencia a los neumáticos traseros para una mejor tracción en condiciones adversas. Cuando no es necesario, el 100% de la potencia se dirige a los neumáticos delanteros para maximizar la eficiencia.

DISEÑO ATREVIDO. El diseño de INFINITI QX30 Premium es moderno y atractivo, mientras que INFINITI QX30 Sport es más agresivo y deportivo, con una actitud reinventada que atrae todas las miradas.



MEJORA TUS CAPACIDADES

¿Cómo cobrará vida tu INFINITI QX30? Nacido para desafiar, ofrece ideas audaces para los más decididos. Con un interior y un performance tan atrevido como tú, cambia tu percepción acerca de lo que un crossover puede lograr y de lo que eres capaz dentro y fuera de la ciudad.

DALE FORMA A TU AVENTURA. Diseñado para facilitar tus necesidades, INFINITI QX30 ofrece un amplio espacio para que cargar y descargar sea increíblemente fácil. Abre la puerta trasera y accede al área de carga, libre de cualquier obstáculo. Los asientos traseros abatibles 60/40 liberan más espacio para transportar más.

EXPRESA TU INDIVIDUALIDAD. INFINITI QX30 tiene distintas opciones de interiores que reflejan una nueva actitud. Escoge entre la presencia distintiva de los asientos en cuero negro con insertos en Alcantara y costuras púrpura de INFINITI QX30 Sport o una apariencia más natural con el exclusivo cuero Nappa de INFINITI QX30 AWD. En el interior, el elegante color de Graphite te ofrece un look Premium, mientras que el cálido color Wheat refleja una actitud más contemporánea.

RETROCEDE CON SEGURIDAD. Con la cámara de reversa y los sensores perimetrales de movimiento puedes maniobrar el vehículo fácilmente y con mayor seguridad.



VERSATILIDAD Y DISEÑO



LLANTAS



INFINITI QX30 Premium. Llantas deportivas de aluminio plateadas de 18", 235/50R18 Summer Season.



INFINITI QX30 Sport. Llantas deportivas de aluminio con acentos púrpuras de 18", 235/50R18 Summer Season.




INFINITI QX30 AWD. Llantas deportivas de aluminio de 18", 235/50R18 Summer Season.

SELECCIÓN Y COMBINACIONES

COLORES EXTERIORES*



VESTIDURAS*



ACABADO INTERIOR*



| | QX30 Premium | QX30 Sport | QX30 AWD |
|-----------------|--------------|------------|----------|
| BLACK OBSIDIAN | GF | GL | GL, WL |
| MALBEC BLACK | GF | GL | GL, WL |
| CHESTNUT BRONZE | GF | GL | GL, WL |
| GRAPHITE SHADOW | GF | GL | GL, WL |
| MAGNETIC RED | GF | GL | GL, WL |
| INK BLUE | GF | GL | GL, WL |
| LIQUID COPPER | GF | GL | GL, WL |
| BLADE SILVER | GF | GL | GL, WL |
| MAJESTIC WHITE | GF | GL | GL, WL |

GF=GRAPHITE FIBRETEC, GL=GRAPHITE LEATHER, WL=WHEAT LEATHER

*INFINITI se ha encargado de asegurar que las muestras de color que se presentan aquí sean las representaciones más cercanas posibles a los colores reales del vehículo. Las muestras pueden variar ligeramente debido al proceso de impresión o si se ven a la luz del día, luz fluorescente o incandescente. Por favor corrobora los colores reales con tu Centro INFINITI local. Las imágenes y especificaciones descritas son únicamente de carácter ilustrativo y pueden cambiar sin previo aviso. **Disponible únicamente para la versión Premium.*** Disponible únicamente para las versiones Sport y AWD. ****Disponible únicamente para la versión AWD.

QX30 PREMIUM

| DATOS TÉCNICOS | INSTRUMENTOS Y CONTROLES | SEGURIDAD |
|--|--|---|
| <div> <div>Motor</div> <ul style="list-style-type: none">De 1.6 Litros Turbo, 16 válvulas, 4 cilindros </div> | <div> <ul style="list-style-type: none">Sensores de estacionamiento delanteros y traseros (6 frontales + 4 traseros) Cámara trasera con guía de estacionamiento Control de Velocidad Crucero al volante con sensor de proximidad INFINITI Controller/ Pantalla <i>touchscreen</i> LCD a color de 7" con indicadores de control de clima, economía de combustible, audio, servicio, etc. Sistema de navegación INFINITI con pantalla <i>touchscreen</i> a color VGA de 7" con reconocimiento de voz en inglés, español y francés, guía de carril y gráficos en 3D Panel de instrumentos con sistema avanzado de intensidad de luz <i>Fine Vision</i> a color Sistema de cambio de velocidades en volante <i>Paddle Shifters</i> Sistema de manos libres <i>Bluetooth</i>® con reconocimiento de voz en inglés, español y francés </div> | <div> <ul style="list-style-type: none">Bolsas de aire frontales (SRS) Bolsas de aire laterales (SRS) en asientos delanteros Bolsas de aire tipo cortina (SRS) en asientos delanteros Bolsa de aire en rodillas para conductor Cinturones de seguridad de 3 puntos para todos los ocupantes Cinturones de seguridad con pretensionador y limitador de carga Sistemas de Control Dinamico Electrónico (ESP & VDC) Asistente de Colisión Frontal (FCA) Asistente de Frenado Adaptable (ABA) Limitador de Velocidad Ajustable (ASL) Sistema Antibloqueo de Frenos ABS en los 4 neumáticos Sistema de anclaje superiores para silla de bebé (LATCH) Seguros para niños en puertas traseras </div> |
| <div> <div>Potencia</div> <ul style="list-style-type: none">154 hp @ 5.300 rpm </div> | | |
| <div> <div>Torque</div> <ul style="list-style-type: none">184 libras-pie @ 1.200 rpm - 4.400 rpm </div> | | |
| <div> <div>Transmisión</div> <ul style="list-style-type: none">Automática de Doble <i>Clutch</i> (DCT) de 7 velocidades </div> | | |
| <div> <div>Tipo de tracción</div> <ul style="list-style-type: none">Tracción delantera (FWD) Sistema de ayuda para pendientes <i>Hill Start Assist</i> (HSA) Selección de modo de manejo: Estándar y Eco </div> | | |
| <div> <div>Frenos</div> <ul style="list-style-type: none">Delanteros: Discos ventilados / Traseros: Discos, ABS de 4 canales en las 4 ruedas </div> | | |
| <div> <div>Llantas y neumáticos</div> <ul style="list-style-type: none">Llantas deportivas de aluminio plateadas de 18", 235 / 50R18 <i>Summer season</i> </div> | | |

CARACTERÍSTICAS

Exterior

- Parabrisas tintado con reductor de rayos UV / Vidrios de puertas con reductor de rayos UV
- Espejos exteriores eléctricos plegables y de ajuste eléctrico / Direccionales **LED** integradas / Calefactables / Luces de cortesía / con antideslumbrate
- Faros delanteros de **LED** con Sistema Inteligente de cambio de intensidad de luz (*High Beam / Low Beam*)
- Faros de niebla **LED** delanteros integrados a la defensa
- Luces traseras de **LED**
- Techo panorámico fijo con persiana eléctrica (opcional)
- Spoiler deportivo trasero

Interior

- Acabados en *Black Lacquer*
- Conector auxiliar (x3) de 12V en consola central, tablero y cajuela.
- Consola central delantera con doble portavasos, conexión de celular y descansabrazos
- Vidrios eléctricos con función automática cierre / apertura de un solo toque con sensor de obstáculos
- Ganchos en cajuela (4)
- Llave Inteligente con apertura y cierre de puerta mediante botón en manijas en puerta / Apertura y cierre de puertas y vidrios
- Protector de piso en puertas delanteras con el logotipo de **INFINITI**
- Rejillas de ventilación de calefacción y enfriamiento frontales (4)
- Volante con ajuste manual de altura y profundidad

- Palanca de velocidades forrado con cuero con acabado en cromo satinado

Asientos y vestiduras

- Asientos delanteros de 8 posiciones con ajuste manual y soporte lumbar
- Asientos de *Fibretec*
- Asiento trasero abatible 60/40

Sistema de audio y entretenimiento

- Controles de audio en el volante, con botón de control de velocidad crucero, *Bluetooth*® y reconocimiento de voz
- Puerto de conexión USB (2) conexión para *Smartphone*,SMS, e-mail y tarjeta SD
- Sistema de audio con 6 bocinas, AM / FM / *CD*

QX30 SPORT

Las versiones *Sport* y *AWD* incluyen todas las especificaciones estándar de INFINITI *QX30 Premium*, más:

| DATOS TÉCNICOS |
|--|
| <div> <div>Motor</div> <ul style="list-style-type: none">De 2.0 Litros Turbo, 16 válvulas, 4 cilindros </div> |
| <div> <div>Potencia</div> <ul style="list-style-type: none">208 hp @ 5.500 rpm </div> |
| <div> <div>Torque</div> <ul style="list-style-type: none">258 libras-pie @ 1.200 rpm - 4.400 rpm </div> |
| <div> <div>Llantas y neumáticos</div> <ul style="list-style-type: none">Llantas deportivas de aluminio con acentos púrpuras de 18", 235/50R18 <i>Summer season</i> </div> |
| CARACTERÍSTICAS |
| <div> <div>Exterior</div> <ul style="list-style-type: none"><i>Glassroof</i> </div> |
| <div> <div>Asientos y vestiduras</div> <ul style="list-style-type: none">Asientos forrados con Alcantara con costuras púrpura </div> |

QX30 AWD

| DATOS TÉCNICOS |
|--|
| <div> <div>Tipo de tracción</div> <ul style="list-style-type: none">Tracción Inteligente en los 4 neumáticos (AWD) </div> |
| <div> <div>Llantas y neumáticos</div> <ul style="list-style-type: none">Llantas deportivas de aluminio de 18", 235/50R18 <i>Summer Season</i> </div> |
| <div> <div>Suspensión</div> <ul style="list-style-type: none">Suspensión con configuración más alta </div> |
| CARACTERÍSTICAS |
| <div> <div>Exterior</div> <ul style="list-style-type: none">Barras en el techo Fascias delanteras y traseras Emblema trasero "AWD" Manijas en color de la carrocería con acentos en cromo </div> |
| <div> <div>Asientos y vestiduras</div> <ul style="list-style-type: none">Asientos forrados con cuero Nappa Asientos delanteros con calefacción Asientos delanteros eléctricos con 8 posiciones </div> |
| <div> <div>Instrumentos y controles</div> <ul style="list-style-type: none">Aire acondicionado automático de doble zona con ventilas traseras </div> |

^[1] Para consultar las especificaciones completas de cada modelo visita www.infinitimotors

^[2] Las imágenes y especificaciones descritas son únicamente de carácter ilustrativo y pueden cambiar sin previo aviso

DIMENSIONES

QX30 Premium

QX30 Sport

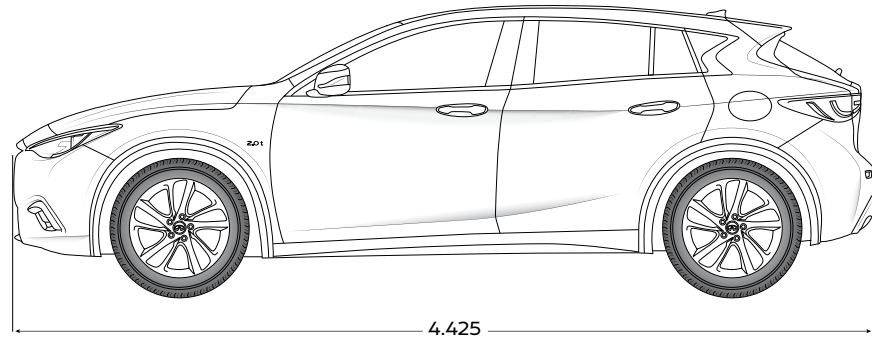
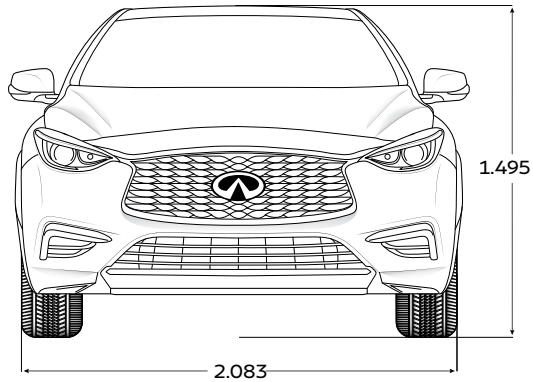
QX30 AWD

Dimensiones exteriores

| | | | |
|-------------------|-------|-------|-------|
| Largo total (mm) | 4.425 | 4.425 | 4.425 |
| Ancho total (mm) | 2.083 | 2.083 | 2.083 |
| Altura total (mm) | 1.495 | 1.495 | 1.510 |

Peso y capacidad

| | | | |
|------------------------------|-------|-------|-------|
| Peso bruto vehicular (kg) | 1.920 | 1.940 | 1.990 |
| Capacidad de combustible (l) | 50 | 50 | 50 |
| Capacidad de cajuela (l) | 430 | 430 | 430 |



Todas las dimensiones están medidas en milímetros. Las imágenes y especificaciones descritas son únicamente de carácter ilustrativo y pueden cambiar sin previo aviso.

Visita www.infinitimotors.cl para ver las especificaciones completas.



INFINITI

EMPOWER THE DRIVE

www.infinitimotors.cl